


intelligent
weighing
solutions

MHP 1200

Balance associative semi-automatique

Augmentation de l'efficacité pour les process de conditionnement



Réduction de la freinte à moins de 1%



ROI entre 3-12 mois



Maximisation du profit



MHP 1200 Balance associative semi-automatique

Balance associative semi-automatique pour les petits emballages de fruits et légumes de taille moyenne.

La balance associative semi-automatique à têtes de pesée multiple MHP 1200 détermine la combinaison optimale des poids de fruits, légumes, viande et fromages pour atteindre un poids prédéfini.

La MHP 1200 est alimenté manuellement par un opérateur et permet l'optimisation automatique des poids des produits. Un éventuel surpoids de vos emballages est ainsi réduit de manière significative, même à moins de 1%. L'affichage LED indique rapidement et facilement aux travailleurs avec lequel des produits présents l'emballage peut être rempli avec un minimum de giveaway. La vitesse d'emballage est augmentée. Cela permet d'économiser à la fois des ressources et du temps. L'efficacité de votre production augmente.

En combinaison avec le logiciel TopControl, toutes les données de poids et les temps du personnel sont enregistrés et évalués de manière flexible.

TopControl
statisticsWeights

TopControl
fruitManager



Inscription de l'utilisateur

Le travailleur s'inscrit au terminal via une puce RFID.

Écran de contrôle

Celui-ci permet de traiter l'ordre saisi.

Bandes de pesée : Calcule la valeur parfaite combinaison parfaite pour réduire le plus possible le giveaway.

LED

Affiche la combinaison de poids optimale calculée

HIGHLIGHTS



Vitesse d'emballage maximale



Maximisation du profit



ROI entre 3 et 12 mois



Minimisation des étapes de travail



Réduction de la freinte à moins de 1%



Conception robuste et en inox, conforme aux exigences industrielles - IP65



Ecran couleur tactile et intuitif



Utilisation flexible



Enregistrement direct du temps de travail avec lecteur de badge intégré



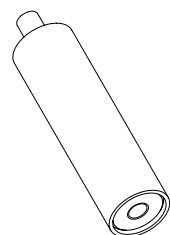
Contrôle et enregistrement complets des données de poids et de performance via le logiciel TopControl

CARACTÉRISTIQUES TECHNIQUES

BALANCE ASSOCIATIVE SEMI-AUTOMATIQUE À 10 CONTENEURS DE PESÉES

Portée/Résolution	3 kg/1 g
Mode de fonctionnement	association/produits combinés
Écran	Ecran Couleur LCD tactile de 7 pouces
Interface système	Ethernet 10 Base T, TCP/IP, RS 232, RS 422
Indice de protection	IP65
Structure de l'appareil	Conception compacte et modulaire, structure en inox
(!) Balances non homologuées - pour usage interne	

Modèle	Bandes de pesée [mm]	Rangement des caisses		Incliné	+50	+50 Incliné	Bord arrière	Bord avant	Bord arrière - Incliné	Rallonge de pied 120 mm
		Bac d'égouttage	Sans							
MHP 1200	105x400	x	x	x	x	x	x	x	x	x
	105x250	x	x	x						x



Bandes de pesée

Les bandes de pesage pour la MHP 1200 sont disponibles dans les longueurs 250 mm et 400 mm. La longueur nécessaire dépend du produit. La combinaison calculée est automatiquement transférée.

Rallonge de pied

Les rallonges de pied ergonomiques permettent d'adapter la balance combinée aux travailleurs* et de garantir ainsi un travail plus confortable pendant toute la durée du travail.


La bonne hauteur de travail permet aux travailleurs d'être plus rapides et de ne se fatiguer que plus tard.

Grâce à la rallonge de pied, une hauteur supplémentaire de 120 mm est possible.



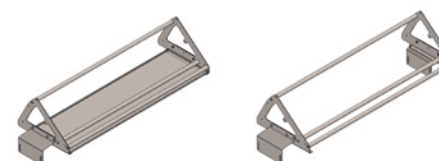
Rangement des caisses

Pour garantir un travail rapide et optimisé, il est possible de monter des supports de caisses ergonomiques en option sur la balance combinée. Les produits entrants peuvent y être déposés. Ces réglages permettent une méthode de travail confortable qui a été pensée dans son ensemble. Les travailleurs* ont toujours les caisses pleines à portée de main.



Convoyeur à bande

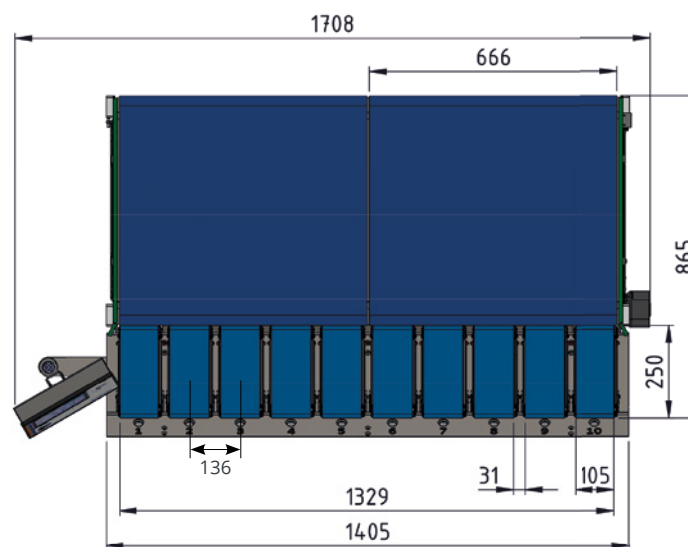
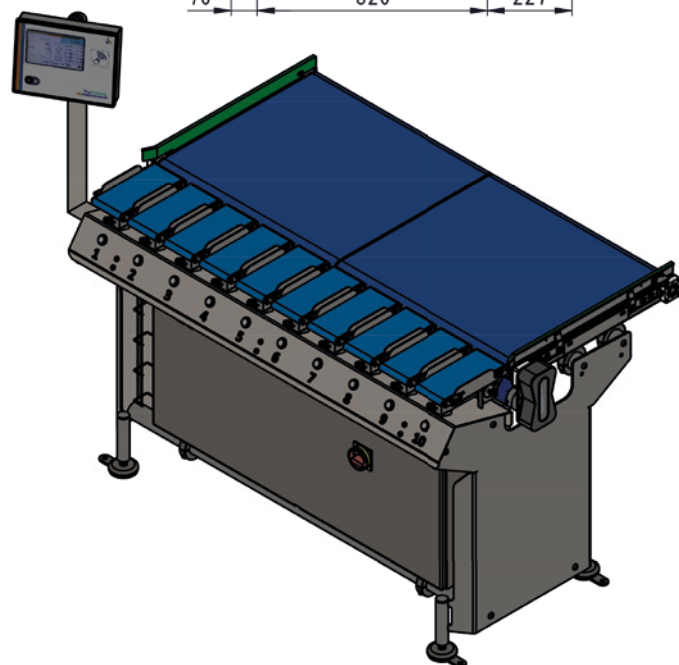
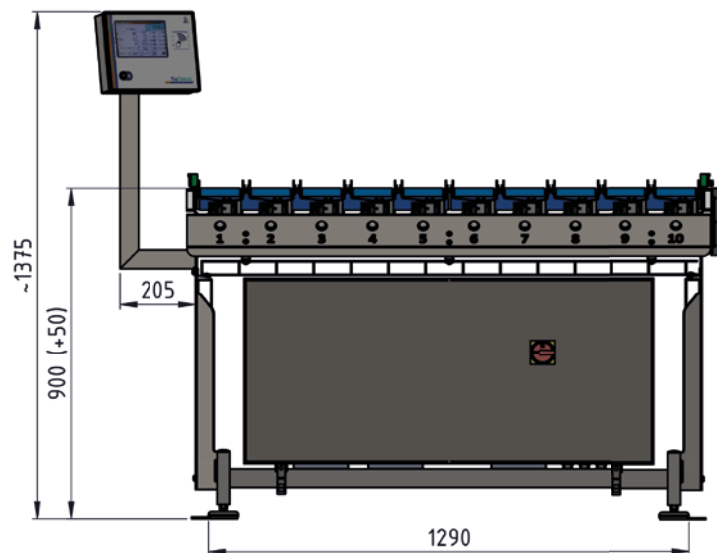
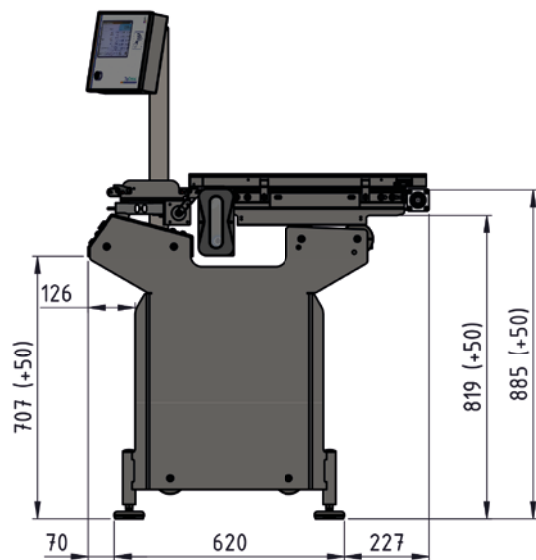
La combinaison de produits appropriée est transférée des tapis de pesage au tapis roulant, d'où elle est placée dans les barquettes par un*employé*. Les produits sont ainsi distribués en paquets appropriés. Selon les exigences, le tapis roulant peut également être livré en biais.



MHP 1200

Balance combinée 105x250 - ohne Kistenablage

Dessins techniques



Optimisé pour les légumes et les fruits de taille moyenne, le fromage, la viande et le poisson.

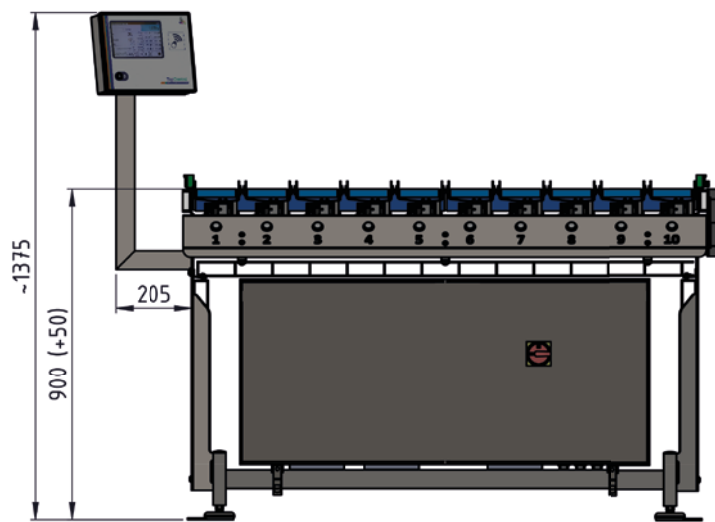
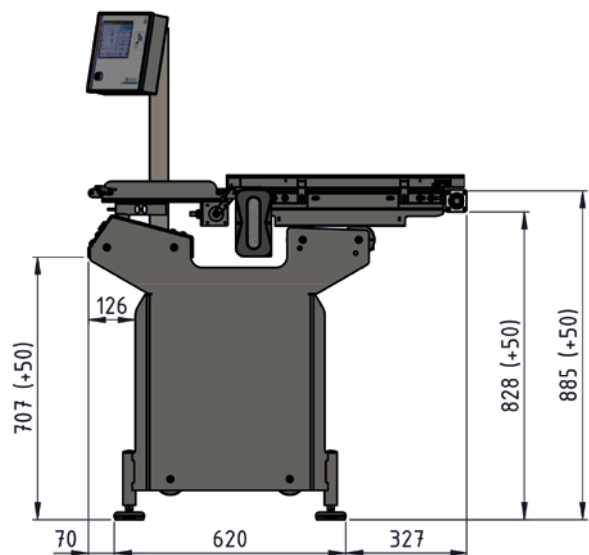


*réglable en hauteur de manière ergonomique avec la rallonge de pied en option, 120 mm de hauteur supplémentaire sont possibles

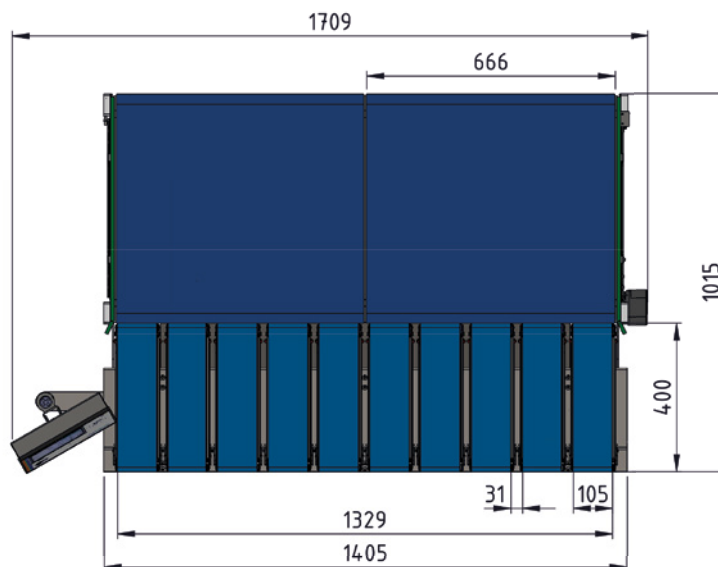
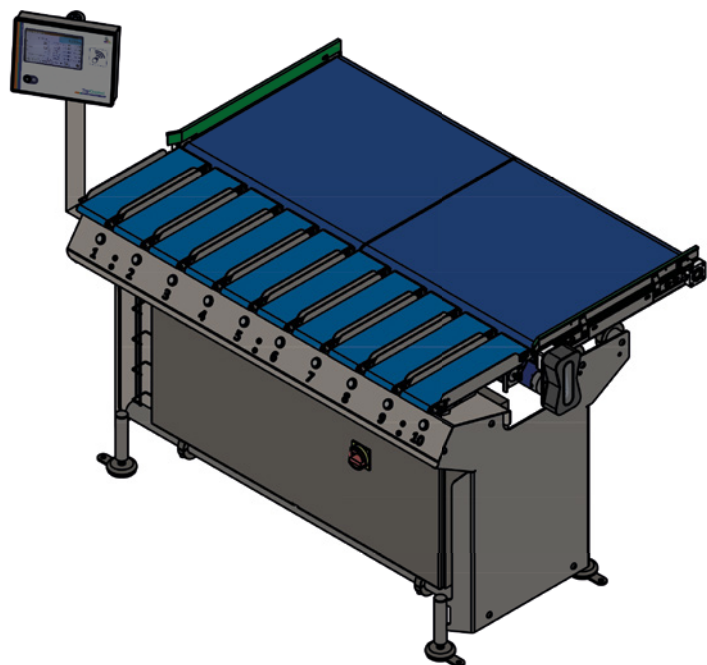
MHP 1200

Balance combinée 105x400 - ohne Kistenablage

Dessins techniques



Optimisé pour les légumes et les fruits de taille moyenne, le fromage, la viande et le poisson.

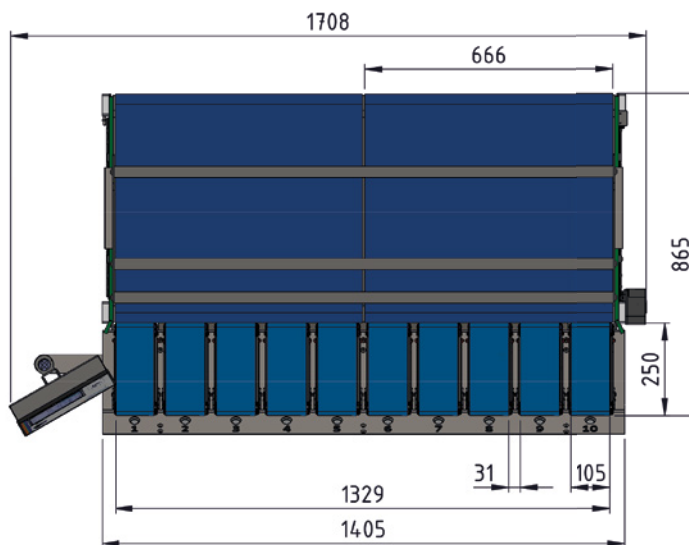
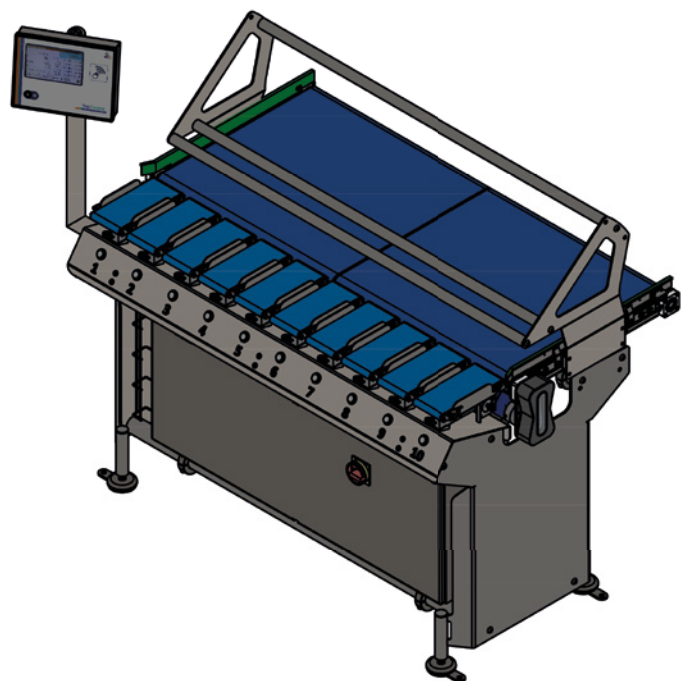
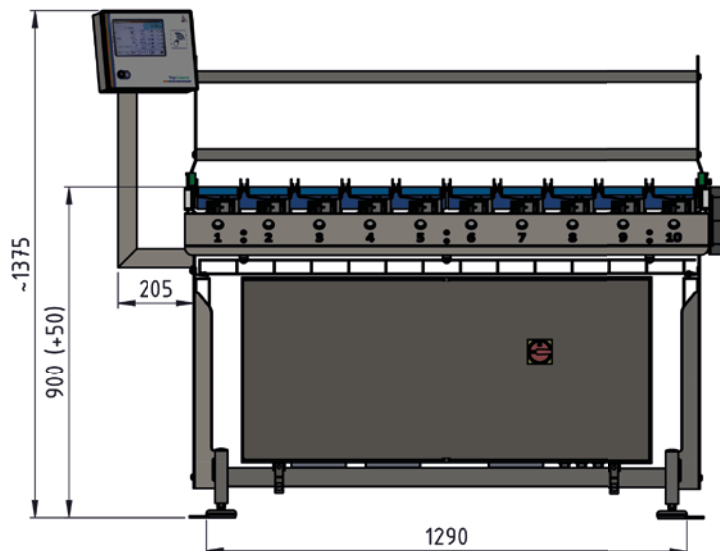
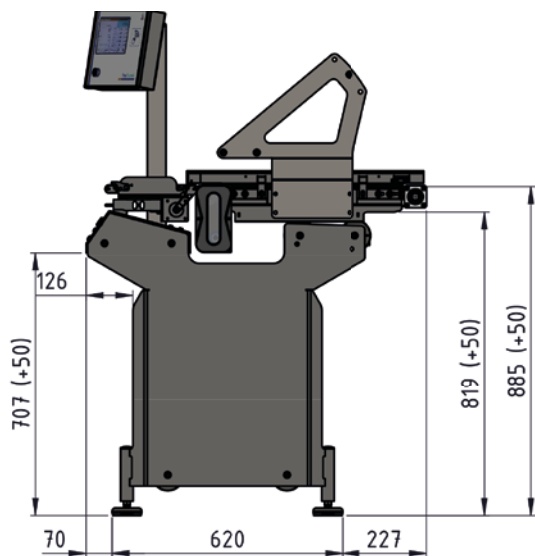


*réglable en hauteur de manière ergonomique avec la rallonge de pied en option, 120 mm de hauteur supplémentaire sont possibles

MHP 1200

Balance combinée 105x250 - avec support pour caisses

Dessins techniques



Optimisé pour les légumes et les fruits de taille moyenne, le fromage, la viande et le poisson.



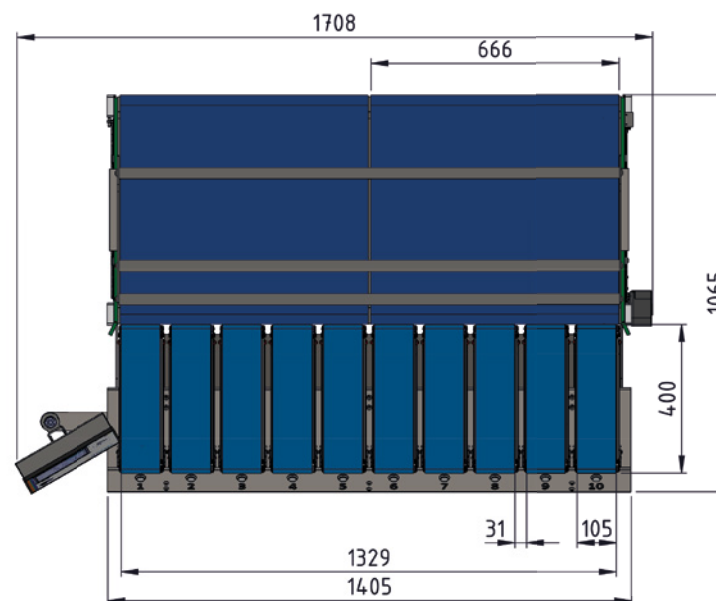

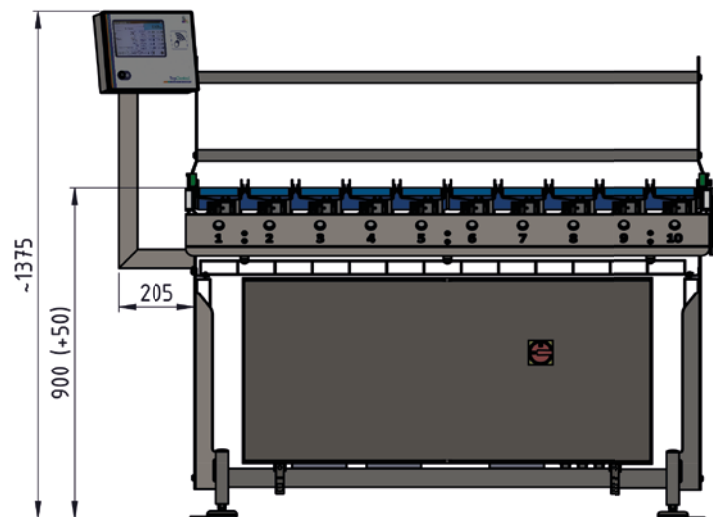
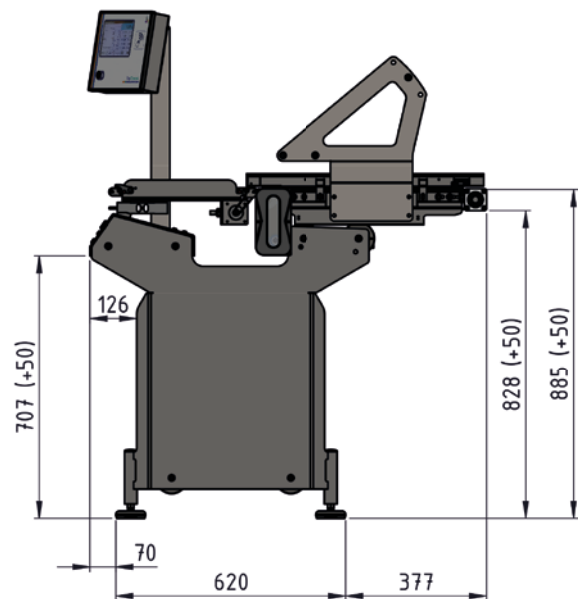
*réglable en hauteur de manière ergonomique avec la rallonge de pied en option, 120 mm de hauteur supplémentaire sont possibles

MHP 1200

Balance combinée 105x400 - avec support pour caisses

Dessins techniques

Optimisé pour les légumes et les fruits de taille moyenne, le fromage, la viande et le poisson.

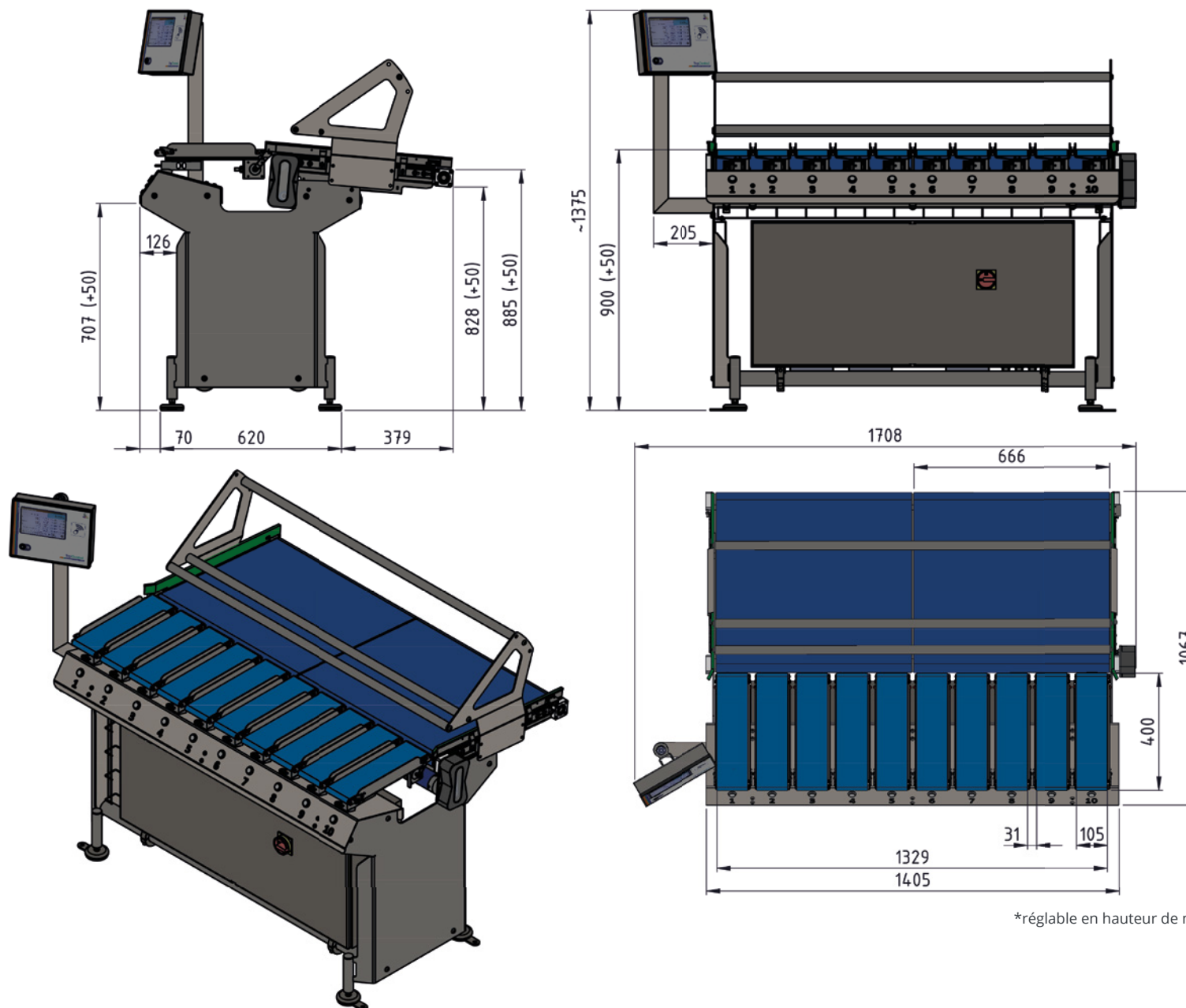


*réglable en hauteur de manière ergonomique avec la rallonge de pied en option, 120 mm de hauteur supplémentaire sont possibles

MHP 1200

Balance combinée 105x400 - avec support pour caisses - Convoyeur à bande incliné

Dessins techniques



Optimisé pour les légumes et les fruits de taille moyenne, le fromage, la viande et le poisson.

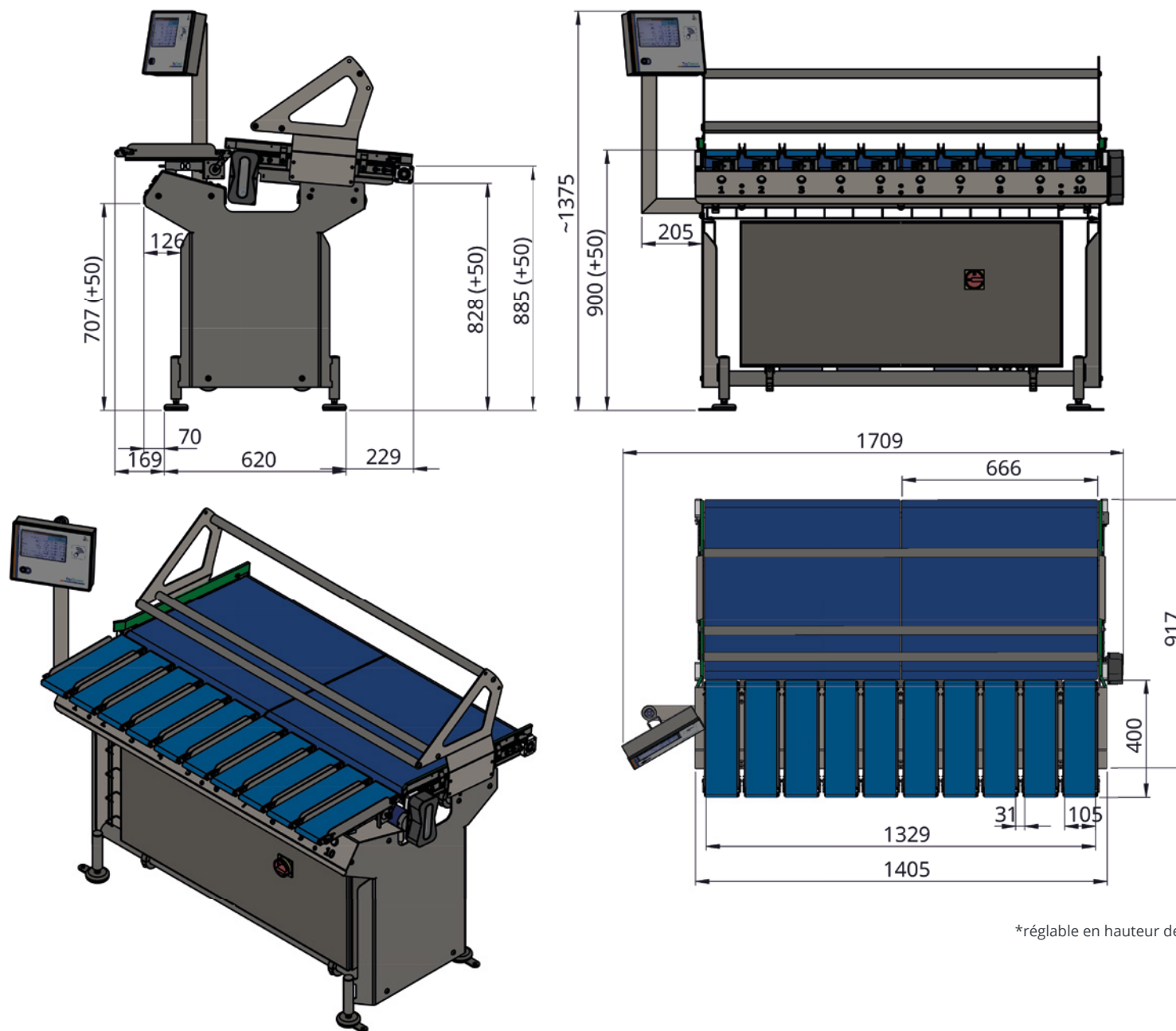


*réglable en hauteur de manière ergonomique avec la rallonge de pied en option, 120 mm de hauteur supplémentaire sont possibles

MHP 1200

Balance combinée 105x400 - avec support pour caisses - Convoyeur à bande incliné

Dessins techniques



Optimisé pour les légumes et les fruits de taille moyenne, le fromage, la viande et le poisson.

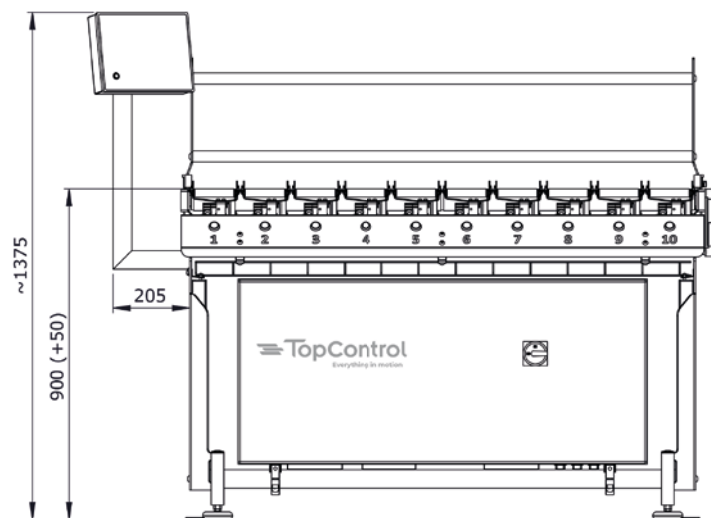
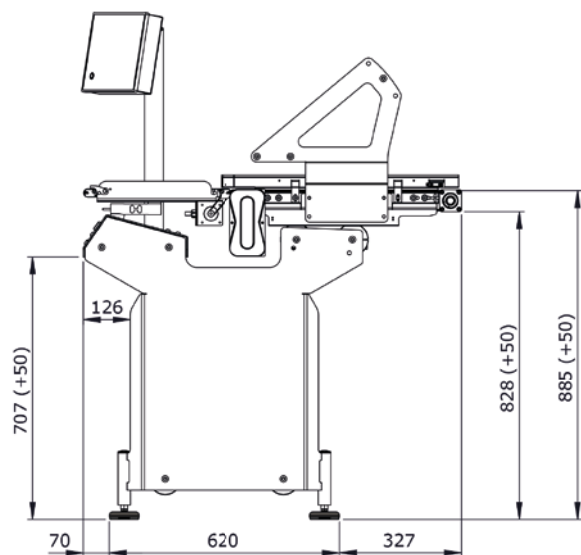


*réglable en hauteur de manière ergonomique avec la rallonge de pied en option, 120 mm de hauteur supplémentaire sont possibles

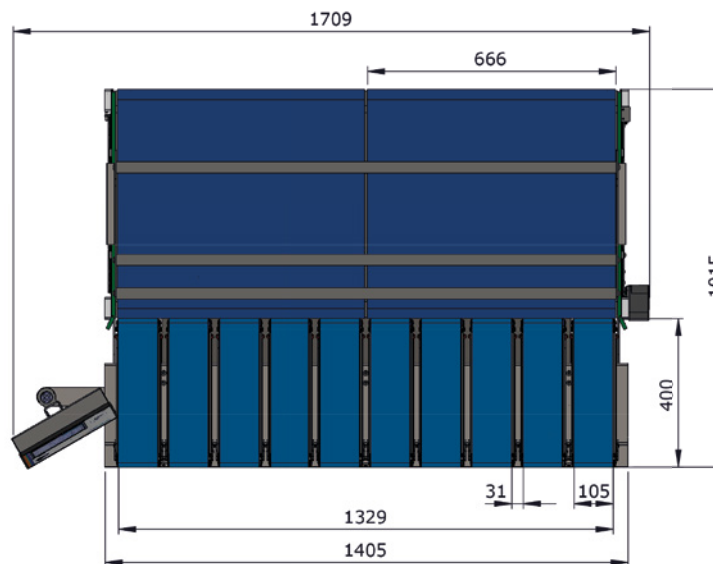
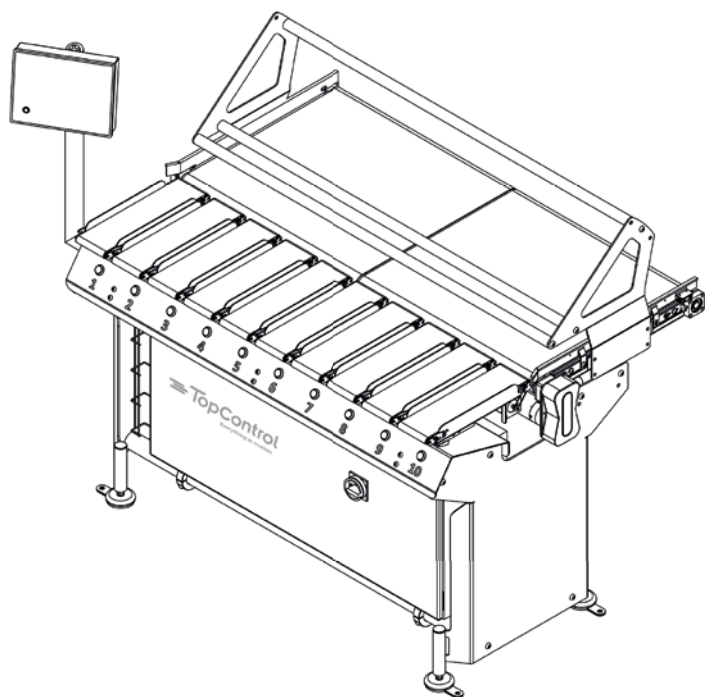
MHP 1200

Balance combinée **105x400** - avec support pour caisses - Convoyeur à bande incliné

Dessins techniques



Optimisé pour les légumes et les fruits de taille moyenne, le fromage, la viande et le poisson.



*réglable en hauteur de manière ergonomique avec la rallonge de pied en option, 120 mm de hauteur supplémentaire sont possibles



SSC 9200
Balance de système



RSC 9200
Balance de prélèvement



IWS 3000
Table de pesée



MHP 1000
Balance combinée



MHP 1200
Balance combinée



MHP 1300
Balance combinée



MHP 2000
Balance combinée



MHP 2100
Balance combinée



MHP 3000
Balance combinée



MHP 5200
Balance automatique multi-bandes



CWT 1000
Trieuse pondérale automatique



CWT 500 . Trieuse pondérale pour les emballages de transport



ST A500B . Trieuse pondérale pour les emballages de transport




ST EPW310
Balance dynamique pour les sacs

intelligent weighing solutions



intelligent labelling solutions



GLM-B-S
Etiqueteuse haute performance



ILS 3000
Etiqueteuse pour emballages de transport



GLT maxx 9000
Etiqueteuse pour emballages de transport



GPH maxx 7-8-9000
Etiqueteuse de palettes




ILS 3800
Etiqueteuse de palettes

intelligent closing solutions



ICS 1000 . Machine automatique de collage pour les emballages en carton

intelligent packaging solutions



IPS: Ligne avec 4 niveaux et tables de pesée frontales et balance combinée semi-automatique MHP 3000



IPS: Ligne avec 4 niveaux et tables de pesée frontales, trieuse pondérale automatique et étiqueteuse.



IPS small: Lingne avec 2 niveaux et tables de pesée frontales et trieuse pondérale automatique

smart software solutions

